

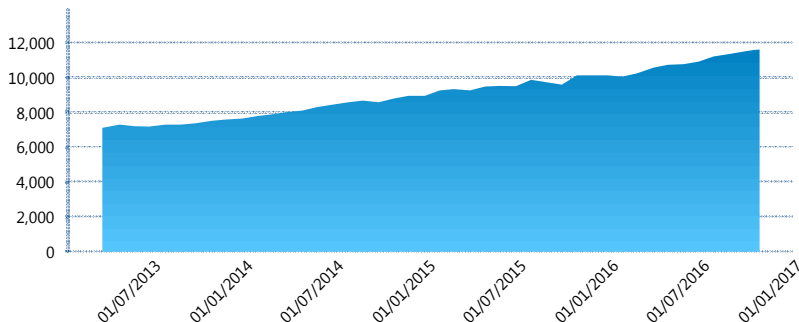
### I. INFORMACIÓN FINANCIERA

#### I) Detalles del Fondo

Detalles del Fondo	
Razón Social	Siefore ISSSTELEON, S.A. de C.V.
Inicio de Operaciones	17/01/2005
Tipo de Fondo	Previsión Social
Clave Bolsa	ISSSTNL
Activos Administrados *	11,624
ISIN	MX54IS020022
Comisión Anual	No Disponible
Administrador	Afore XXI Banorte, S.A. de C.V.
Director General	Lic. Francisco Tonatiuh Rodríguez Gómez
Presidente del Consejo	C. Fernando Solís Soberón

#### Activos Administrados \*

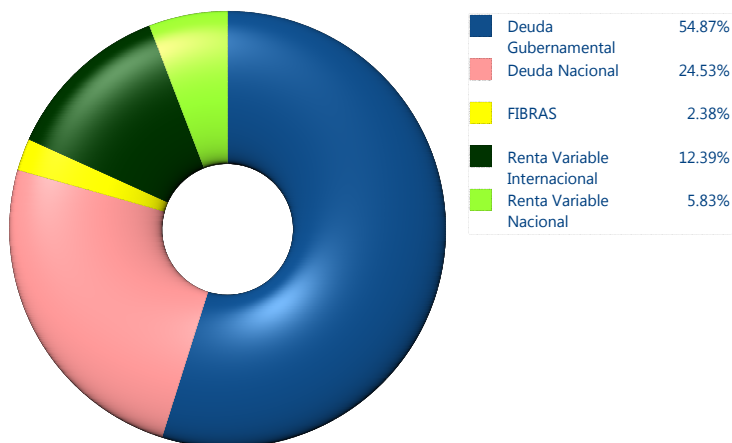
\$11,624



\*Cifras en millones de pesos

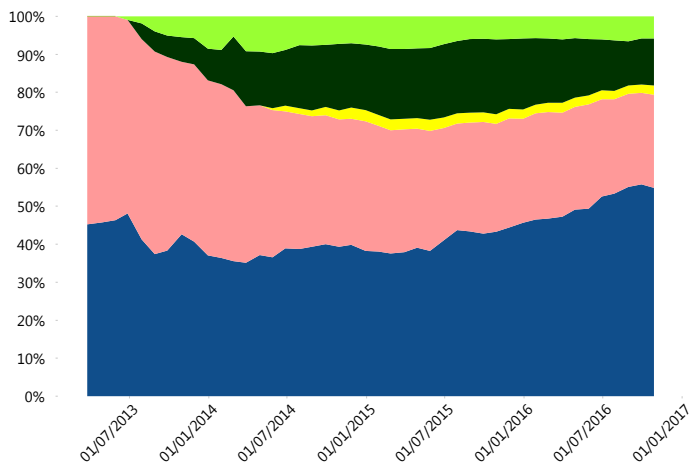
Contiene el efecto de fusiones, cortes transversales y transferencias por edad. Para mayor información consultar: <http://www.consar.gob.mx/gobmx/Aplicativo/Factsheets/EC/ECSAR.pdf>

#### II) Inversiones



Tipo de Instrumento		XXI-Banorte (...)	Sistema Adicional...
Renta Variable Nacional	Renta Variable Nacional	5.83%	3.72%
	<b>Total</b>	<b>5.83%</b>	<b>3.72%</b>
Renta Variable Internacional	Renta Variable Internacional	12.39%	7.65%
	<b>Total</b>	<b>12.39%</b>	<b>7.65%</b>
Mercancías	Mercancías	0.00%	0.02%
	<b>Total</b>	<b>0.00%</b>	<b>0.02%</b>
FIBRAS	FIBRAS	2.38%	1.33%
	<b>Total</b>	<b>2.38%</b>	<b>1.33%</b>
Estructurado	Estructurados	0.00%	0.05%
	<b>Total</b>	<b>0.00%</b>	<b>0.05%</b>
Deuda Nacional	Alimentos	1.06%	0.27%
	Automotriz	0.00%	0.11%
	Banca de Desarrollo	0.82%	1.96%
	Bancario	3.65%	1.33%
	Bebidas	0.00%	0.03%
	Cemento	0.00%	0.01%
	Centros Comerciales	0.00%	0.00%
	Consumo	0.00%	0.25%
	Empresas Productivas del Estado	4.30%	3.43%
	Estados	6.12%	1.86%
	Europesos	1.04%	0.93%
	Grupos Industriales	0.00%	0.07%
	Infraestructura	4.93%	1.89%
	Otros	0.47%	0.55%
	Papel	0.00%	0.01%
	Serv. Financieros	0.00%	0.04%
	Telecom	0.00%	0.34%
Transporte	0.00%	0.01%	
Vivienda	2.15%	2.18%	
<b>Total</b>	<b>24.53%</b>	<b>15.27%</b>	
Deuda Internacional	Deuda Internacional	0.00%	0.01%
	<b>Total</b>	<b>0.00%</b>	<b>0.01%</b>
Deuda Gubernamental	BONDES	6.61%	17.30%
	BONOS	26.86%	19.16%
	BPA182	0.00%	0.53%
	BPAS	0.93%	0.85%
	BPAT	0.00%	1.51%
	CBIC	0.31%	0.13%
	CETES	1.98%	10.39%
	REPORTO	2.50%	2.80%
	UDIBONO	15.17%	19.15%
	UMS	0.52%	0.13%
<b>Total</b>	<b>54.87%</b>	<b>71.96%</b>	
<b>Total</b>	<b>100.00%</b>	<b>100.00%</b>	

#### Evolución de Inversiones



\*\*Considera las inversiones de todo el grupo de SIEFORES Adicionales  
Cifras al cierre de octubre de 2016

### III) Desempeño

#### Rendimiento Bolsa

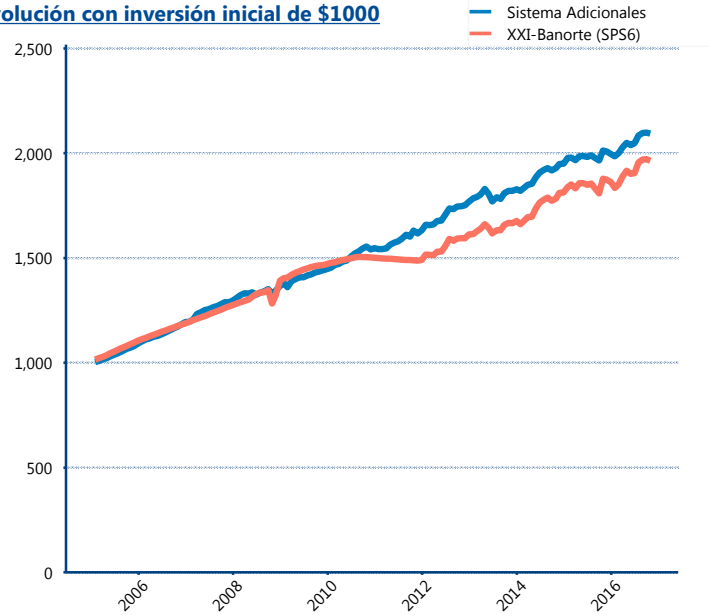
Tipo	XXI-Banorte (SPS6)	Sistema Adicionales
1 año	4.58%	4.02%
2 años	4.76%	4.06%
3 años	5.51%	4.70%
5 años	5.57%	5.01%

#### Indicador de Rendimiento Neto

N/A

Promedio Simple	%
Promedio Ponderado	%

#### Evolución con inversión inicial de \$1000



Construido con el precio de la Siefore registrado en la Bolsa Mexicana de Valores

### IV) Medidas de sensibilidad y riesgos

#### Evolución del Plazo Promedio Ponderado

